
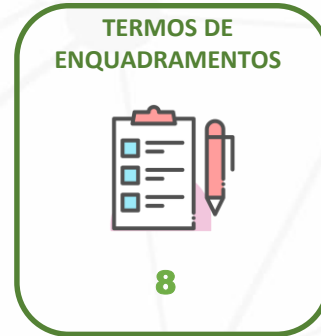


Destaques: Janeiro a Março de 2026 (1T2026)

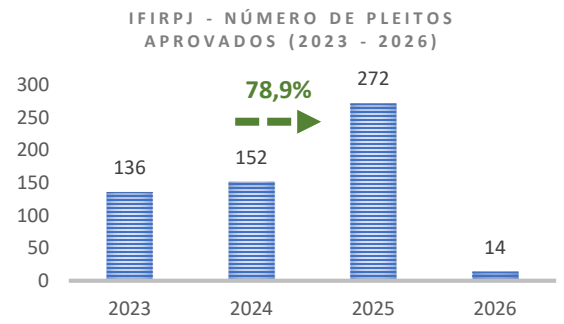


Conheça o **Portal de Investimentos da Amazônia** e tenha acesso a informações e ferramentas que ajudarão a entender e acessar os instrumentos fiscais e financeiros da SUDAM, voltados para a atração de investimentos na Amazônia Legal. <https://investimentos.sudam.gov.br>

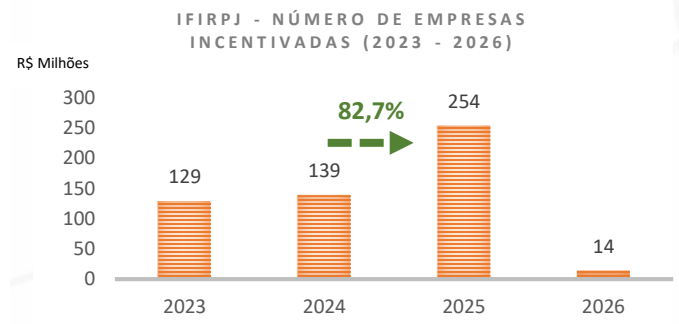


Nossos Resultados

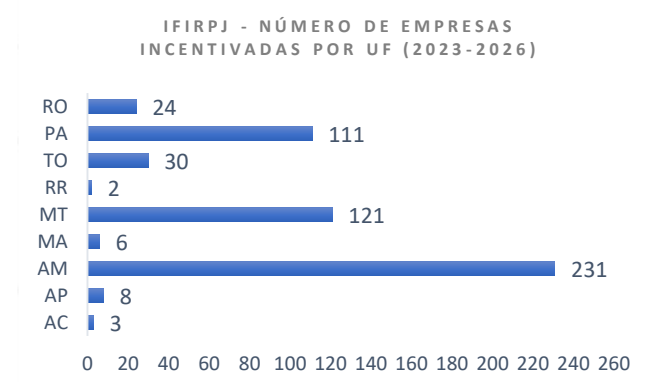
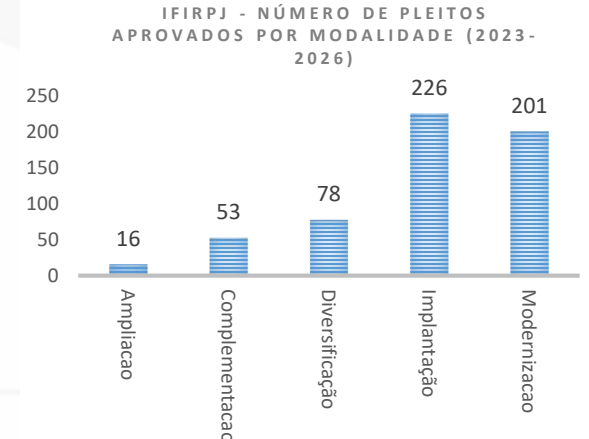
Incentivos Fiscais - IRPJ



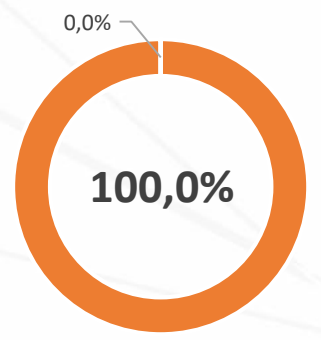
574 pleitos



536 empresas

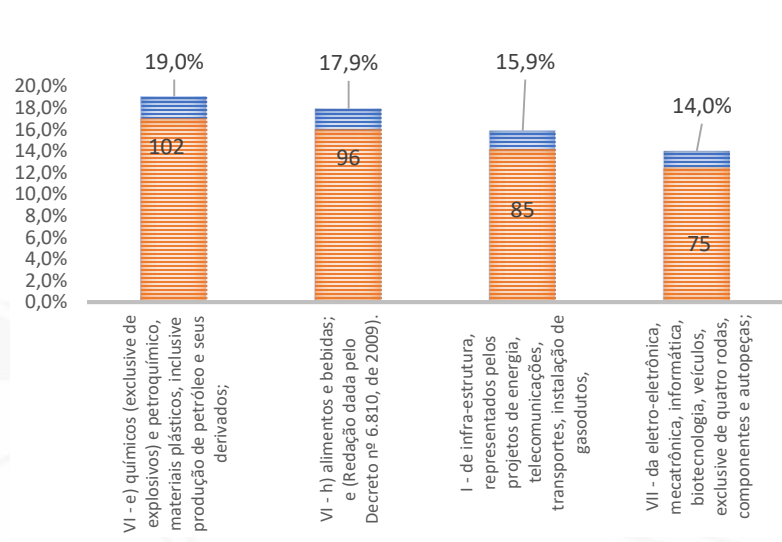


IFIRPJ - COBERTURA ESPACIAL DA AMAZÔNIA LEGAL

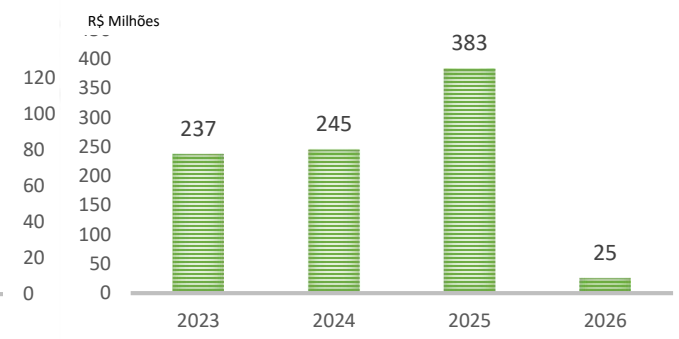


■ % UF Atendidas ■ % UF Não Atendidas

IFIRPJ - NÚMERO DE EMPRESAS INCENTIVADAS POR SETOR (2023-2026)



IFIRPJ - NÚMERO DE PRODUTOS INCENTIVADOS



CONSOLIDADO IFIRPJ (2023 – 2026)

Investimento Total
R\$64,8 bilhões

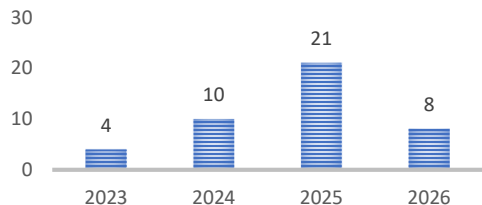
Empregos Diretos/Indiretos
326.315



Nossos Resultados

Fundo de Desenvolvimento da Amazônia – FDA: Consultas Prévias

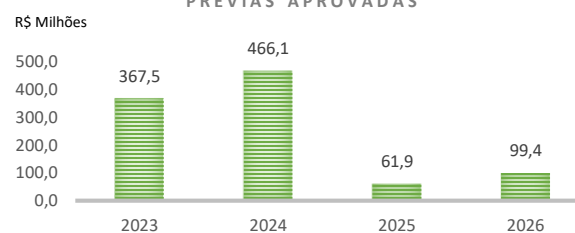
FDA - CONSULTAS PRÉVIAS APROVADAS



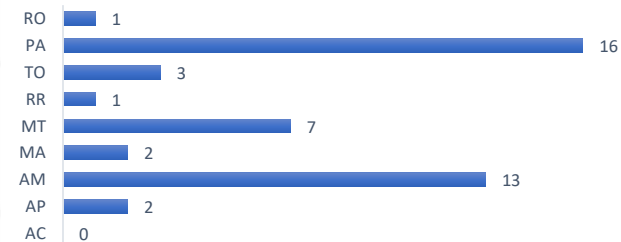
FDA - VALOR DAS CONSULTAS PRÉVIAS APROVADAS



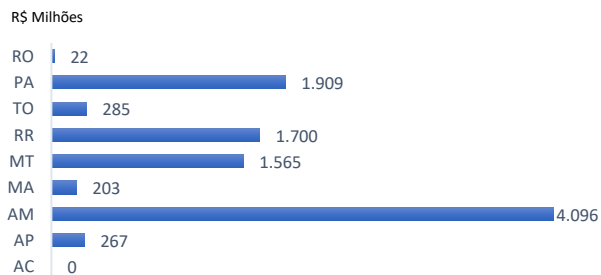
FDA - TICKET MÉDIO DAS CONSULTAS PRÉVIAS APROVADAS



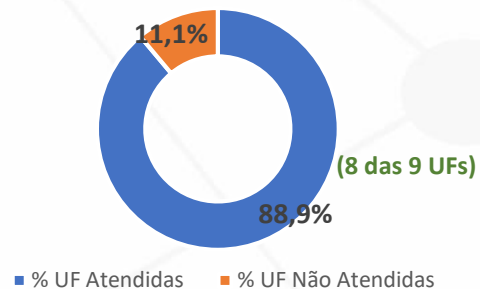
FDA - NÚMERO DE CONSULTAS PRÉVIAS APROVADAS POR UF (2023-2026)



FDA - VALOR TOTAL DAS CONSULTAS PRÉVIAS APROVADAS POR UF (2023-2026)



FDA - COBERTURA ESPACIAL CONSULTAS PRÉVIAS APROVADAS

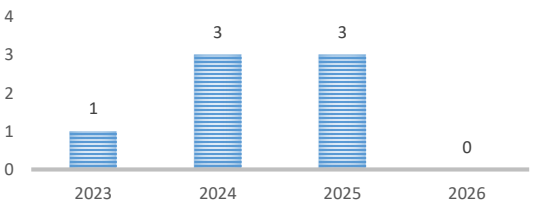




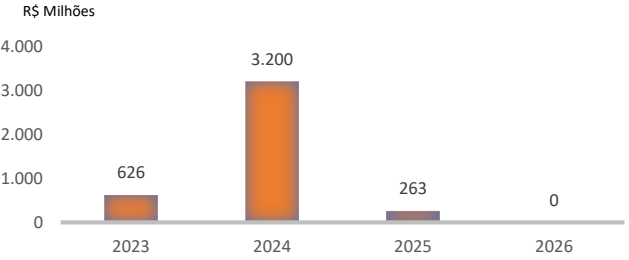
Nossos Resultados

Fundo de Desenvolvimento da Amazônia – FDA: Projetos Aprovados

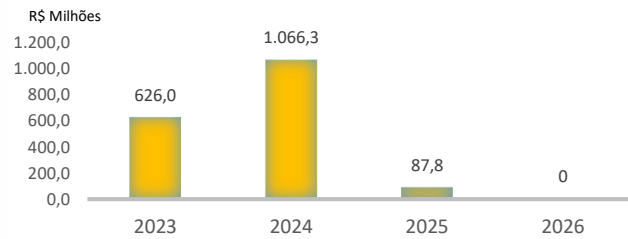
FDA - NÚMERO DE PROJETOS APROVADOS



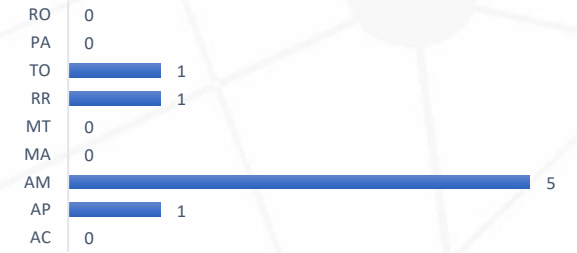
FDA - VALOR PROJETOS APROVADOS



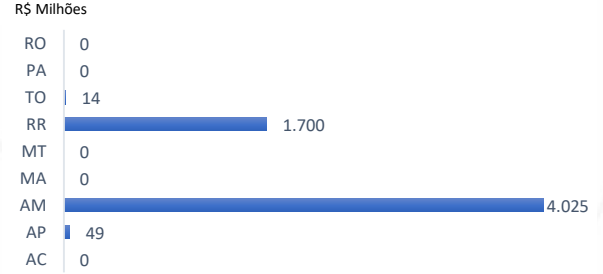
FDA - TICKET MÉDIO PROJETOS APROVADOS



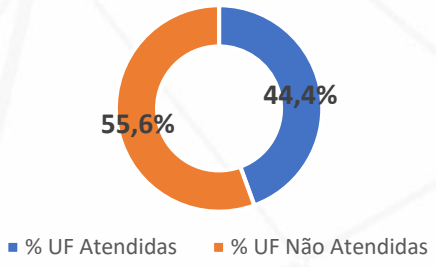
FDA - NÚMERO DE PROJETOS APROVADOS POR UF (2023-2026)



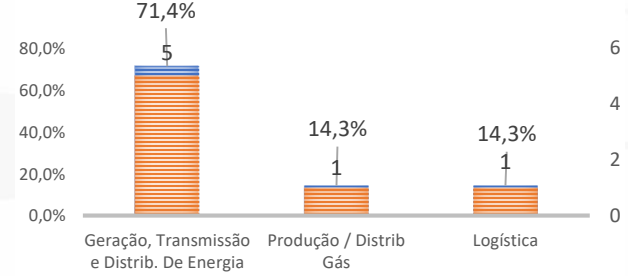
FDA - VALOR FDA DOS PROJETOS APROVADOS POR UF (2023-2026)



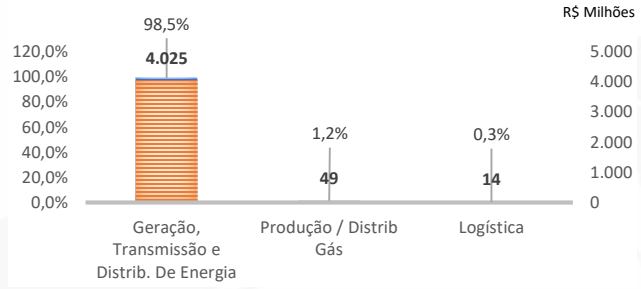
FDA - COBERTURA ESPACIAL PROJETOS APROVADOS



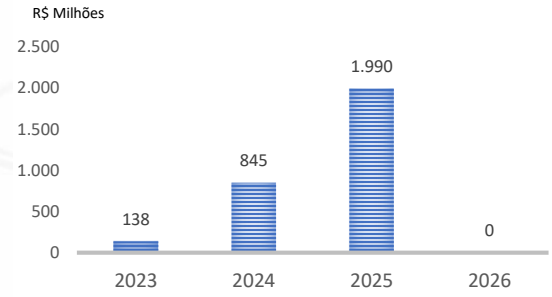
NÚMERO DE PROJETOS FDA APROVADOS POR SETOR (2023 - 2026)



VALOR FDA DOS PROJETOS APROVADOS POR SETOR



FDA - VALOR LIBERADO



CONSOLIDADO FDA (2023 - 2026)

Investimento Total
R\$9,3 bilhões

Investimento FDA
R\$4 bilhões

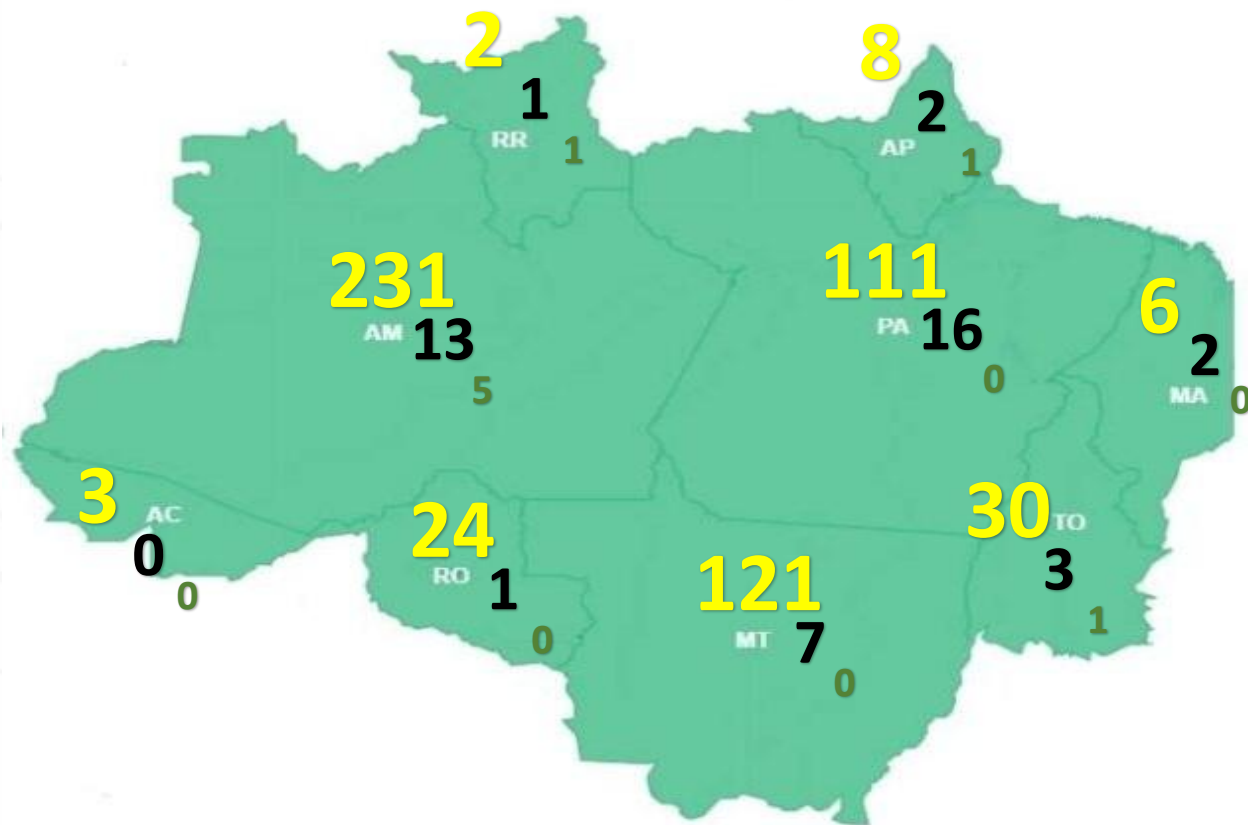
Empregos Diretos/Indiretos
32.936(*)

(*) Incluindo a fase de implantação.

Nossos Resultados

Resumo da Atuação

Atuação da Diretoria de Gestão de Fundos, de Incentivos e de Atração de Investimentos – DGFAI, 2023 - 2026.



CONSOLIDADO (2023 – 2026)

Investimento Total
R\$74,1 bilhões

Empregos Diretos/Indiretos
359.251

■ Empresa(s) incentivadas(s)
 ■ Consultas prévias aprovadas FDA
 ■ Projeto(s) financiado(s) pelo FDA

